

TECHNOMAT

QUINCALLERIE

CATALOGUE 2018

5, rue de l'Avenir - 69740 GENAS - Tél : 04 78 51 71 53 - E-mail : contact@technomat.fr



>> BEQUILLES SUR ROSACES «ELSA» INOX 304

BEQUILLES SUR ROSACES «ELSA» INOX 304 GARANTI

- Par paire
- Ressort de rappel
- Ponçage fin étudié
- 2 vis de reliure
- 8 vis bois : 4 mm x 20 mm
- Emballage individuel
- Vis de blocage inox
- Clé de serrage /chaque béquille
- Rosace inox 304 diam 52 mm
- Rosace sous plaque zinguée
- Carré acier : 7 mm x 120 mm
- Carton de 20 pièces



CODE : 172



CODE : 171



CODE : 173



CODE : 170

CODE	Article	Vendu par	Poids	Prix H.T. €
172	Bequilles sur rosaces « vague »	20	329 gr	
171	Bequilles sur rosaces « en U »	20	329 gr	
173	Bequilles sur rosaces « angle vif »	20	329 gr	
170	Bequilles sur rosaces « en L »	20	329 gr	

>> BEQUILLES SUR ROSACES « HANDI » 300 MM

ENSEMBLE « HANDICAP »

- Ressort de rappel
- Vendu par paire
- Carré de 7 mm
- Longueur : 300 mm
- Inox 304 garantie
- Rosace diamètre : 53 mm



CODE : 460

CODE	Article	Vendu par	Poids	Prix H.T. €
460	Ensemble handicap	10	760 gr	

>> BEQUILLES SUR ROSACES OVALES

BEQUILLES SUR ROSACES POUR PORTES (PAIRE) (CADRE ETROIT)

CODE : 800

- Inox 304
- Rosace étroite : 65 x 34 x 14 mm

CODE : 801


- Inox 304
- Saillie : 75 mm
- Rosace étroite : 65 x 34 x 14 mm
- Carré : 7 x 75 mm

CODE : 802

- Inox 304
- Saillie : 75 mm
- Rosace étroite : 65 x 34 x 14 mm
- Carré : 7 x 75 mm



CODE : 800



CODE : 801



CODE : 802

CODE	Article	Vendu par	Poids	Prix H.T. €
801	Paire de béquilles "Vif" sur rosaces ovales	250	840 gr	
802	Paire de béquilles "en U" sur rosaces ovales	20	840 gr	
800	Paire de rosaces ovales - trous cylindre	25/250	80 gr	

>> BEQUILLES POUR FENETRES OSCILLOBATTANTES 3 POSITIONS

BEQUILLES POUR FENETRES OSCILLOBATTANTES 3 POSITIONS (1 BÉQUILLE)

CODE : 749

- Inox 304
- Saillie : 75 mm
- Rosace étroite : 65 x 34 x 14 mm
- Carré : 7 x 75 mm

CODE : 800

- Inox 304
- Rosace étroite : 65 x 34 x 14 mm

CODE : 750

- Inox 304
- Saillie : 75 mm
- Rosace étroite : 65 x 32 x 14 mm
- Carré : 7 x 75 mm



CODE : 800



CODE : 749



CODE : 750

CODE	Article	Vendu par	Poids	Prix H.T. €
749	Béquille seule "Vif" sur rosace ovale	5/100	120 gr	
750	Béquille seule "Vague" sur rosace ovale	5/80	120 gr	
800	Paire de rosaces ovales - trous cylindre	25/250	80 gr	

>> ROSACES «ELSA» INOX 304

ROSACES "ELSA" INOX 304 GARANTI

- Diamètre rosaces : 53 mm
- Hauteur rosaces : 9 mm
- Inox 304 garanti



CODE : 245



CODE : 175



CODE : 174



CODE : 364



CODE : 434



CODE : 246

CODE	Article	Vendu par	Poids	Prix H.T. €
245	Paire rosaces clé L	10 / 250 paires	70 gr	
174	Paire rosaces cylindre	10 / 250 paires	70 gr	
434	Paire rosaces à condamnation	10 / 250 paires	80 gr	
175	Paire de rosaces à conda + voyant	10 / 250 paires	80 gr	
364	Paire de rosaces à trou d. 22	10 / 250 paires	70 gr	
246	Paire de rosaces borgnes	10 / 250 paires	70 gr	

>> BEQUILLES SUR PLAQUES «NOEMIE VIF » INOX 304

ENSEMBLE NOEMIE « VIF »

- Inox 304 garantie
- Épaisseur Plaque Inox : 12/10ème
- Ressort de rappel
- Carré de 7 mm
- Sous plaque acier bleuie
- Largeur plaque : 40 mm
- Hauteur plaque : 218 mm

CODE	Article	Vendu par	Poids	Prix H.T. €
536	BDC	20	695 g	
537	CLE L	20	720 g	
538	CYL	20	720 g	
539	CONDA	20	800 g	
540	VOYANT	20	800 g	



CODE : 540

>> PLAQUES ET PALIERES

PLAQUES ET PALIERES

- Inox 304 garantie
- Épaisseur 12/10ème
- Sous plaque acier bleui
- Largeur plaque : 40 mm
- Hauteur plaque : 218 mm

SOUS PLAQUE DE FIXATION PAR DOUILLES FILETEES



CODE : 433



CODE : 542



CODE : 541



CODE : 545



CODE : 549



SOUS
PLAQUE

CODE	Article	Vendu par	Poids	Prix H.T. €
433	1/2 paliere trou cylindre	10	70 gr	
542	Plaque trou oblong	10	70 gr	
541	Plaque trou cyl	10	70 gr	
545	Plaque sans trou	10	70 gr	
549	1/2 paliere trou oblong	10	120 gr	

>> BEQUILLES SUR PLAQUES « ROMY VAGUE » INOX 304

ENSEMBLE ROMY « VAGUE »

- Inox 304 garantie
- Épaisseur Plaque Inox : 12/10ème
- Ressort de rappel
- Carré de 7 mm
- Sous plaque acier bleui
- Largeur plaque : 40 mm
- Hauteur plaque : 218 mm

**FIXATION
SPÉCIALE
EXCLUSIVITE**

CODE	Article	Vendu par	Poids	Prix H.T. €
605	BDC	20	695 gr	
606	CLE L	20	720 gr	
607	CYL	20	720 gr	
608	CONDA	20	800 gr	
609	VOYANT	20	800 gr	



CODE : 607

>> PLAQUES ET PALIERES

PLAQUES ET PALIERES

- Inox 304 garantie
- Épaisseur 12/10ème
- Sous plaque acier bleui
- Largeur plaque : 40 mm
- Hauteur plaque : 218 mm

**SOUS PLAQUE
DE FIXATION
PAR DOUILLES FILETEES**



CODE : 433



CODE : 542



CODE : 541



CODE : 545



CODE : 549



SOUS
PLAQUE

CODE	Article	Vendu par	Poids	Prix H.T. €
433	1/2 paliere trou cylindre	10	70 gr	
542	Plaque trou oblong	10	70 gr	
541	Plaque trou cyl	10	70 gr	
545	Plaque sans trou	10	70 gr	
549	1/2 paliere trou oblong	10	120 gr	

>> BEQUILLES SUR PLAQUES "KARINA EN U" INOX 304

ENSEMBLE EN « U »

- Inox 304 garantie
- épaisseur plaque Inox:12/10ème
- Ressort de rappel
- Carré de 7 mm
- Sous plaque acier bleuié
- Largeur plaque : 40 mm
- Hauteur plaque : 220 mm

CODE	Article	Vendu par	Poids	Prix H.T. €
793	BDC	20	695 gr	
792	CLE L	20	720 gr	
794	CYL	20	720 gr	
795	CONDA	20	800 gr	
796	VOYANT	20	800 gr	
797	Palière D	20	800 gr	
798	Palière G	20	800 gr	



CODE : 792

>> PLAQUES ET PALIERES

PLAQUES ET PALIERES

- Inox 304 garantie
- Épaisseur 12/10ème
- Sous plaque acier bleuié
- Largeur plaque : 40 mm
- Hauteur plaque : 218 mm



CODE : 433



CODE : 542



CODE : 541



CODE : 545



CODE : 549



SOUS
PLAQUE

CODE	Article	Vendu par	Poids	Prix H.T. €
433	1/2 paliere trou cylindre	10	70 gr	
542	Plaque trou oblong	10	70 gr	
541	Plaque trou cyl	10	70 gr	
545	Plaque sans trou	10	70 gr	
549	1/2 paliere trou oblong	10	120 gr	

>> BEQUILLES SUR PLAQUES "CHANTAL EN L" INOX 304

ENSEMBLE CHANTAL EN "L"

- Inox 304 garanti
- Epaisseur : 12/10 ème
- Plaque Inox
- Ressort de rappel
- Carré de 7 mm
- Sous plaque acier bleui
- Largeur de plaque : 40 mm
- Hauteur plaque : 220 mm

CODE	Article	Vendu par	Poids	Prix H.T. €
686	BDC	20	695 gr	
687	CLE L	20	720 gr	
688	CYL	20	720 gr	
689	CONDA	20	800 gr	
690	VOYANT	20	900 gr	



CODE : 688

>> PLAQUES ET PALIERES

PLAQUES ET PALIERES

- Inox 304 garantie
- Épaisseur 12/10ème
- Sous plaque acier bleui
- Largeur plaque : 40 mm
- Hauteur plaque : 218 mm



CODE : 433



CODE : 542



CODE : 541



CODE : 545



CODE : 549




SOUS
PLAQUE

CODE	Article	Vendu par	Poids	Prix H.T. €
433	1/2 paliere trou cylindre	10	70 gr	
542	Plaque trou oblong	10	70 gr	
541	Plaque trou cyl	10	70 gr	
545	Plaque sans trou	10	70 gr	
549	1/2 paliere trou oblong	10	120 gr	


>> PAIRE BÉQUILLES CARRÉES SUR ROSACES INOX 304

ENSEMBLE « NELLY »

- Inox 304
- Carre 7mm
- Section béquille : 20 x 20 mm
- Hors tout : 65 mm



ENSEMBLE « NELLY »
CODE : 651




20 MM

ENSEMBLE « COLETTE »


- Inox 304
- Carre 7mm
- Section béquille 20 x 10 mm
- Hors tout : 65 mm



ENSEMBLE « COLETTE »
CODE : 898



10 MM



CODE : 654



CODE : 655



CODE : 653



CODE : 652

CODE	Article	Vendu par	Poids	Prix H.T. €
651	Ens. nelly-bequilles doubles carrées sur rosaces	20	480 gr	
652	Paire rosaces carrées cle L	10	110 gr	
653	Paire rosaces carrées cyl.	10	110 gr	
654	Paire rosaces carrées conda	10	180 gr	
655	Paire rosaces carrées conda voyant	10	180 gr	
898	Ens. Colette-bequilles doubles carre sur rosaces	10	470 gr	

>> ENSEMBLE « FELIX » POUR PORTE COUPE FEU INOX 304

ENSEMBLE POUR PORTE COUPE FEU

- Carré de 9 mm
- Trou cylindre
- Sous plaque acier renforcée
- Axe 72 mm
- Hauteur plaque : 170 mm
- Largeur plaque : 46 mm
- Ressort de rappel renforcé
- Carré fendu
- Vis inox de blocage




CODE : 388



CODE : 910



CODE : 911



CODE : 906



CODE : 907

CODE	Article	Vendu par	Poids	Prix H.T. €
388	Ensemble Felix - cyl pour porte coupe feu	20	610 gr	
911	Ensemble Felix sans trou pour porte coupe feu	20	630 gr	
910	Ensemble Felix à bouton pour porte coupe feu	20	800 gr	
906	Serrure à larder 2 cylindres pour porte coupe feu	1	1000 gr	
907	Serrure à larder 2 cylindres avec conda-pour porte coupe feu	1	1000 gr	

>> POIGNEES ET BOUTONS DE TIRAGE INOX 304

POIGNEE « VIF »

- Inox 304
- Entraxe 275 mm
- Diamètre tube : 20 mm
- Rosaces : 53 mm
- Saillie - hors tout : 70 mm
- Fourni avec 6 vis bois

CODE : 461



POIGNEE « HANDICAP »

- Diam. tube : 25 mm
- Inox 304
- Rosaces : 53 mm
- Saillie : 75 mm
- Avec 6 vis -rosaces démontables

CODE 693 : 25 X 300 MM

Entraxe : 275 mm

CODE 692 : 25 X 250 MM

Entraxe : 200 mm

CODE 691 : 25 X 200 MM

Entraxe : 150 mm



CODE : 693

CODE : 692

CODE : 691

POIGNEE « DECO »

- Inox 304
- Entraxe 110 mm
- Diamètre tube : 20 mm
- Rosaces : 53 mm
- Saillie - hors tout : 70 mm
- Fourni avec 6 vis bois


CODE : 338



BOUTON « CARRE »

- Inox 304
- Carré : 70 mm x 70 mm
- Non traversant
- Rosaces : 55 mm x 55 mm
- Saillie : 60 mm

CODE : 435



BOUTON « BOULE »


- Inox 304
- Diamètre boule : 72 mm
- Rosaces : 53 mm
- Saillie : 110 mm

CODE : 450



CODE	Article	Vendu par	Poids	Prix H.T. €
461	Poignée « vif »	10	79 gr	
691	Poignée « handicap » 25 x 200 mm	10	250 gr	
693	Poignée « handicap » 25 x 300 mm	10	300 gr	
692	Poignée « handicap » 25 x 250 mm	10	350 gr	
338	Poignée « déco » 110 mm	20	90 gr	
450	Bouton Boule - Diam. 72 mm	40	88 gr	
435	Bouton Carré - 70 mm x 70 mm	20	380 gr	

>> BARRE À COUPER



CODE : 186

BARRE A COUPER INOX 316

2500 MM - DIAM 40 MM

- Diametre 40 x ep 1,5 mm
- Ponçage grain : 320
- Inox 316 - satiné
- Longueur : 2500 mm
- Poids : 1,440 kg le metre

**MADE IN
EUROPE**

**INOX
316**



CODE : 603
INOX BRILLANT



CODE : 604
INOX SATINÉE

SUPPORTS DE TUBE DIAM. 40 / 42.5 MM

PAIRE INOX 316 BRILLANT

- Saillie : 115 mm
- Largeur : 40 mm
- Pour tube 40/42,5
- Épaisseur : 4 mm

PAIRE INOX 316 SATINE

- Saillie : 115 mm
- Largeur : 40 mm
- Épaisseur : 4 mm
- Pour tube 40 / 42,5 mm
- Poids paire : 526 gr

**EXCLU
SIVITÉ**
KLOSE
besser

**OBLIQUE
INOX
316**



CODE : 247

FIXATION INVIOLEABLE

- Douille de jonction
- Diamètre 8 mm
- Longueurs : 20 mm / 40mm / 50 mm
- Manchon de 30 mm
- Sans couper la vis
- Poids : 53 gr

**EXCLU
SIVITÉ**
KLOSE
besser



CODE : 601
INOX BRILLANT



CODE : 602
INOX SATINÉE

PAIRE INOX 316 BRILLANT

- Saillie : 90 mm
- Largeur : 40 mm
- Poids paire : 466 gr
- Pour tube 40 et 42,5 mm
- Épaisseur : 4 mm

PAIRE INOX 316 SATINE

- Saillie : 90 mm
- Largeur : 40 mm
- Épaisseur : 4 mm
- Pour tube 40 et 42,5 mm

**EXCLU
SIVITÉ**
KLOSE
besser

**DROIT
INOX
316**

CODE	Article	Vendu par	Poids	Prix H.T. €
186	Barre à couper inox 316 - lgr=2500 mm	1	1,444 Kg / M	
603	Paire supports obliques inox 316 brillants	50	593 gr	
604	Paire supports obliques inox 316 satines	50	593 gr	
601	Paire supports droits inox 316 brillants	50	593 gr	
602	Paire supports droits inox 316 satines	50	593 gr	
247	1 Jeu de fixation inviolable (photo)	200	53 gr	

>> DEMI PALIERE « PAULA »

DEMI ENSEMBLE PALIERE « PAULA »

- Aluminium poli par "ZAMAK"
- Largeur plaque : 40 mm
- Hauteur plaque : 235 mm

CODE	Article	Vendu par	Poids	Prix H.T. €
398	Demi ensemble palière « Paula »	20	680 gr	



CODE : 398

>> ENSEMBLE ALUMINIUM EMBOUTI « OPERA » - ARGENT

ENSEMBLE ALU EMBOUTI ARGENT OPERA 195 MM

- Plaque aluminium argent
- Renforcée 12/ 10 ème
- Largeur plaque : 40 mm
- Hauteur plaque : 220 mm
- Vis de blocage
- Carré de 7 mm

**EXCLU
SIVITÉ**
EPAISSEUR
DE PLAQUE
12/10E

CODE	Article	Vendu par	Poids	Prix H.T. €
414	Bdc	20	310 gr	
415	Cle L	20	310 gr	
416	Cyl	20	310 gr	
417	Conda	20	330 gr	




>> PETIT ENSEMBLE ALUMINIUM « MINI »

ENSEMBLE ECONOMIQUE ARGENT MINI 165 MM

- Plaque aluminium argent
- Largeur plaque : 40 mm
- Hauteur plaque : 185 mm
- Carré de 7 mm

CODE	Article	Vendu par	Poids	Prix H.T. €
216	Bdc	40	180 gr	
217	Cle L	40	180 gr	
218	Cyl	40	180 gr	
219	Conda	40	220 gr	



>> LES BUTOIRS

BUTOIR 37 MM X 37 MM

- Couleur argent
- Carton de 200 pièces
- Bague et chapeau noir avec vis et chevilles

CODE : 221

ÉTUDE ET CRÉATION
INOX - IMPORT
KLOSE
besser



BUTOIR 37 MM X 37 MM

- Couleur Inox
- Carton de 200 pièces
- Bague et chapeau noir avec vis et chevilles

CODE : 222

ÉTUDE ET CRÉATION
INOX - IMPORT
KLOSE
besser




BUTOIR MURAL 80 MM INOX

- Rosace diam : 53 mm
- Boîte de 10 pièces avec vis et chevilles

CODE : 236

ÉTUDE ET CRÉATION
INOX - IMPORT
KLOSE
besser



BUTOIR SOL PORTE LOURDE

- Largeur : 90 mm
- Hauteur : 73 mm
- Longueur : 83 mm
- Carton de 10 pièces avec vis et chevilles

CODE : 215

ÉTUDE ET CRÉATION
INOX - IMPORT
KLOSE
besser



**MASSIF
TOUT
INOX
304**

BUTOIR A CROCHET SOL PORTE LOURDE

- Largeur : 50 mm
- Hauteur : 98 mm
- Longueur : 91 mm
- Carton de 10 pièces avec vis et chevilles

CODE : 249

ÉTUDE ET CRÉATION
INOX - IMPORT
KLOSE
besser



**MASSIF
TOUT
INOX
304**

BUTOIR A CROCHET MURAL PORTE LOURDE

- Largeur : 50 mm
- Hauteur : 98 mm
- Longueur : 91 mm
- Carton de 10 pièces avec vis et chevilles
- Poids : 850 gr

CODE : 813

ÉTUDE ET CRÉATION
INOX - IMPORT
KLOSE
besser



**MASSIF
TOUT
INOX
304**


CODE	Article	Vendu par	Poids	Prix H.T. €
221	Butoir alu - au sol - couleur alu	200	48 gr	
222	Butoir alu - au sol - couleur inox	200	48 gr	
215	Butoir porte lourde - au sol - tout inox	10	800 gr	
249	Butoir porte lourde + crochet au sol tout inox	10	1145 gr	
813	Butoir porte lourde + crochet mural tout inox	10	1145 gr	
236	Butoir mural - inox - 8 cm	50	350 gr	

>> SEUIL A LA SUISSE ANODISE ARGENT

SEUIL DECOUPÉ 930 MM

- Normes pmr
- Hauteur : 18 mm
- Anodisé argent
- Longueur : 93 cm - largeur : 7,5 cm
- Joint caoutchouc creux
- Joint amovible après pose avec encoche
- Qualité antibruit epdm

ÉTUDE ET CRÉATION
INOX - IMPORT
KLOSE
besser



CODE : 551

SEUIL À LA SUISSE 1 METRE

- Norme pmr
- Hauteur : 15 mm
- Anodisé argent
- Longueur : 1 mètre - largeur : 5 cm
- Joint caoutchouc phonique creux
- Joint amovible après pose
- Qualité antibruit epdm


ÉTUDE ET CRÉATION
INOX - IMPORT
KLOSE
besser



CODE : 391


CODE	Article	Vendu par	Poids	Prix H.T. €
551	Seuil alu anodisé 7,5 cm x 93 cm	32	597 gr	
391	Seuil alu anodisé 5 cm x 1 M	48	395 gr	
916	Seuil alu anodisé 7,5 mm découpé 3 M	20	1,9 Kg	

>> ENTREBAILLEUR DE PORTE COULEUR INOX



CODE : 511

**CHAINETTE
ENTREBAILLEUR**



CODE : 738 - 739 - 740

**ENTREBAILLEUR
À CABLE**



CODE : 510


**ENTREBAILLEUR
DE PORTE**

CODE	Article	Vendu par	Poids	Prix H.T. €
511	Entrebailleur chainette	30	170 gr	
510	Entrebailleur de porte	200	150 gr	
738	Entrebailleur à câble : gris	10	160 gr	
739	Entrebailleur à câble : blanc	10	160 gr	
740	Entrebailleur à câble : noir	10	160 gr	


>> CHARNIERES INVISIBLES 60 / 3D

CHARNIERES INVISIBLES 60 / 3D

- 3 charnières : porte de 60 kg maxi
- 2 charnières : porte de 40 kg maxi
- Porte épaisseur mini 24 mm
- Ouverture 180 °
- Métal : Aluminium et Zinc
- Axe et vis : inox 304
- Profondeur entaille : 30 mm
- Hauteur entaille : 60 mm
- Non réversible : sens droite ou gauche
- Réglage à 3 dimensions
- Dimension lame : 23 X 95 mm
- Couleur lame : inox satiné
- Coupe feu



DROITE CODE : 491





GAUCHE CODE : 492

CODE	Article	Vendu par	Poids	Prix H.T. €
491	Charniere 60 / droite	40	330 gr	
492	Charniere 60 / gauche	40	330 gr	

>> CHARNIERES INVISIBLES 200

CHARNIERES INVISIBLES 200


- 3 charnières : porte de kg maxi
- 2 charnières : porte de kg maxi
- Porte épaisseur mini :
- Ouverture 180 °
- Métal : Aluminium et Zinc
- Axe et vis : inox 304
- Profondeur entaille :
- Dimension entaille :
- Non réversible : sens droite ou gauche
- Réglage à 3 dimensions
- Dimension lame :
- Couleur lame : inox satiné
- Coupe feu



PRODUIT EN PLEIN ÉTUDE

CODE	Article	Vendu par	Poids	Prix H.T. €
XXX	Charniere invisible 200	40		

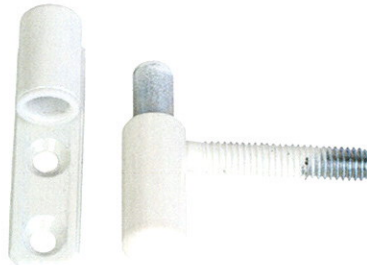
>> CHARNIÈRES DE MEUBLES ET PORTES



CODE : 203

FICHE POUR BOIS RÉGLABLE 14 X 82 MM


- Diamètre 14 mm
- Hauteur 82 mm



CODE : 408

FICHE PVC

- Fiche pvc
- Fiche blanche
- Boite de 100 pièces
- Couleur : blanc
- Noeud : long=54 mm
- Diam = 14 mm
- Vis : long:40 mm - diam: 8 mm



CODE : 148

CHARNIÈRE DE MEUBLE À ENCASTRER


- Ouverture 180 °
- Tenons de 8 mm fixés
- Carton de 100 pièces
- Trou diamètre 24 mm

CODE	Article	Vendu par	Poids	Prix H.T. €
203	Fiche pour bois réglable 14 x 82 mm	200	126 gr	
408	Fiche pour PVC blanche	200	69 gr	
148	Charnière de meuble à encastrer	200	69 gr	

CODE : 392

CHARNIÈRE TOUT INOX 304 À LAMES


- Charnière a lames
- 3 paumelles pour porte jusqu'a 50 kg
- Tête : 24,7 x 105 mm
- Boite de 2 pièces
- Carton de : 200



CODE : 379


CHARNIÈRE À PLAQUER

- Ouverture 180 °avec vis bois
- Carton de 100 pièces




CODE	Article	Vendu par	Poids	Prix H.T. €
392	Charnière à lames tout Inox	200	130 gr	
379	Charnière à plaquer	100	69 gr	

>> PAUMELLES UNIVERSELLES BOIS « AMI »



GAUCHE CODE : 113

DROITE CODE : 114



CODE : 114

PAUMELLE UNIVERSELLE ZINGUE MALE

- Hauteur 130 mm
- Largeur lame : 18 mm
- Epaisseur lame : 3 mm

PAUMELLE UNIVERSELLE FEMELLE

- Hauteur 130 mm
- Largeur lame : 18 mm
- Epaisseur lame : 3 mm

CODE	Article	Vendu par	Poids	Prix H.T. €
114	Paumelle universelle zinguée male-droite	150	120 gr	
113	Paumelle universelle zinguée male-gauche	150	120 gr	
115	Paumelle universelle femelle	150	100 gr	



CODE : 116

BOUCHON PLASTIQUE

- Poids : 0,5 gramme
- Matière plastique
- Couleur : blan



CODE : 117

CAPUCHON PLASTIQUE


- Poids : 0,5 gramme
- Matière plastique
- Couleur : blan

CODE	Article	Vendu par	Poids	Prix H.T. €
116	Bouchon plastique	4000	0.10 gr	
117	Fusée plastique blanche	1000	0.31 gr	

>> TAQUETS ÉQUERRES PLASTIQUES

TAQUET EQUERRE SIMPLE

- Couleur blanche
- Carton de : 500




CODE	Article	Vendu par	Poids	Prix H.T. €
216	taquets equerres plastique	500	16 gr	

>> PAUMELLES BOIS STANDARDS

PAUMELLES BOIS

- Paumelle bois
- Boite de 12 pièces
- Droite ou gauche
- Zinguée
- Sans vis bois
- Bague zinguée
- Poids 110 x 55 : 111 grammes
- Poids 140 x 55 : 138 grammes



CODE : 139 - 140 - 141 - 142 - 161 - 162

CODE	Article	Vendu par	Poids	Prix H.T. €
140	110 X 55 DROITE	12	111 gr	
139	110 X 55 GAUCHE	12	111 gr	
142	140 X 55 DROITE	12	138 gr	
141	140 X 55 GAUCHE	12	138 gr	
160	140 X 70 DROITE	12	187 gr	
161	140 X 70 GAUCHE	12	187 gr	

>> VERROU À BASCULE À PLAQUER

VERROU À BASCULE À ENTAILLER

- Verrou à bascule à plaquer
- Largeur 16 mm
- Hauteur : 200 mm
- En acier nickelé brillant




CODE : 390

CODE	Article	Vendu par	Poids	Prix H.T. €
390	Verrou à bascule	20		

>> SUPPORTS DE RAMPES

SUPPORT SIMPLE

- Acier électrozingué
- Rosace diamètre : 60 mm
- Déport de 75 mm
- Trou de 6 mm
- Hauteur à l'axe : 52 mm
- Poids : 185 grammes



CODE : 436

SUPPORT À POSER

- Diamètre de la rosace : 60 mm
- Diamètre des trous : 6 mm
- Déport : 60 mm




CODE : 439

CODE	Article	Vendu par	Poids	Prix H.T. €
436	Support de rampe non réglable - B	100	174 gr	
437	Support de rampe réglable	100	195 gr	

SUPPORT RÉGLABLE

- Acier électrozingué
- Rosace diamètre : 60 mm
- Déport réglable de 55 à 70 mm
- Trou de 6 mm
- Hauteur à l'axe : 52 mm
- Poids : 185 grammes



CODE : 437

SUPPORT À SOUDER

- TROU DE 8 MM**
- Sans épaulement
 - Trou 8 mm



CODE : 743

SUPPORT À SOUDER

- TROU DE 6 MM**
- Avec épaulement
 - Acier brut
 - Rosace : diamètre = 60 mm
 - Déport de 75 mm
 - Trou de 6 mm
 - Hauteur à l'axe : 52 mm
 - Poids : 185 grammes



CODE : 490

**MASSIF
TOUT
INOX
304**

CODE	Article	Vendu par	Poids	Prix H.T. €
743	Support de rampe à souder sans épaulement - trou de 8 mm	100	160 gr	
490	Support de rampe à souder avec épaulement - trou de 6 mm	100	160 gr	

SUPPORT À POSER REGLABLE

- Diamètre de la rosace : 60 mm
- Diamètre des trous : 6 mm
- Déport : 60 mm



CODE : 440

SUPPORT INOX 304


- Largeur : 50 mm
- Hauteur : 98 mm
- Longueur : 91 mm
- Carton de 10 pièces avec vis et chevilles
- Poids : 850 gr



CODE : 195

CODE	Article	Vendu par	Poids	Prix H.T. €
195	INOX support de rampe 304	100	120 gr	
439	Support à poser ZINGUE	100	118 gr	
440	Support de rampe à poser réglable	100	200 gr	


>> LES BATTEUSES



BATTEUSE 50 X 40 AVEC TRIANGLE

- Triangle de 11 mm avec gâche equerre
- Canon et pêne laiton
- Avec gâche équerre

CODE : 446



BATTEUSE 50 X 40 CARRÉ 6 X 9

- Carré 6 x 9 mm avec gâche equerre
- Canon et pêne laiton

CODE : 206



BATTEUSE FLÉAU REVERSIBLE 50 X 40

- Triangle 11 mm
- Réversible droite gauche
- Canon et pêne laiton
- Dim : 90 x 26 mm

CODE : 728 NON COUPE FEU

- Canon et pêne "ZAMAK"

CODE : 447 COUPE FEU

- Canon et pêne Laiton



BATTEUSE FLÉAU REVERSIBLE CARRÉ 6 X 9


- Réversible droite gauche
- Canon et pêne laiton
- Dim : 90 x 26 mm

CODE : 634 NON COUPE FEU

- Canon et pêne "ZAMAK"

CODE : 207 COUPE FEU

- Canon et pêne Laiton



CODE : 389

TRIANGLE SEUL LAITON

- Coupe feu
- Triangle 11 mm



CODE : 220

CARRÉ 6 X 9 SEUL LAITON

- Carré : 6 x 9 mm
- Coupe feu




CODE	Article	Vendu par	Poids	Prix H.T. €
446	Batteuse 50x40 coupe feu (laiton) triangle	200	116 gr	
206	Batteuse 50x40 coupe feu (laiton) carré 6 x 9	200	105 gr	
447	Batteuse à fleau coupe feu (laiton) triangle 11 mm	200	88 gr	
728	Batteuse à fleau non coupe feu (zamak) triangle 11 mm	200	88 gr	
207	Batteuse à fleau coupe feu (laiton) carré 6 x 9 mm	200	88 gr	
634	Batteuse à fleau non coupe feu (zamak) carré 6 x 9 mm	200	88 gr	
389	Adaptateur triangle coupe feu (laiton)	200	15 gr	
220	Adaptateur rectangle coupe feu (laiton)	200	15 gr	

>> BATTEUSE : CARRÉ 6/7

CODE : 209

BATTEUSE

- Coupe feu reversible
- Sortie fleau : 25 mm
- Dim. : 115 x 22 mm
- Carré : 7 mm



CODE : 208

GACHE

- Coupe feu
- Dim. : 115 x 22 mm
- Poids : 65 grammes



CODE : 493

BATTEUSE REVERSIBLE POUR ACIER CARRÉ 6 MM

- Carré : 6 mm
- Sortie fleau : 15 mm
- Dim. : 85 x 18 mm



CODE : 210

GACHE UNIVERSELLE REGLABLE - REVERSIBLE

- Dim. : 50 mm X 20 mm X 15 mm
- Epaisseur : 1.5 mm
- Acier électro-zingué (EZ)



CODE : 639

BAGUE DE BATTEUSE


- Diam int : 19 mm
- Ext : 24 mm



CODE : 212

BATTEUSE À LARDER + GACHE

- Axe à 12 mm coupe feu
- Sortie fleau : 20 mm
- Dim. coffre : 60 x 22 mm
- Têtière : 16 x 100 mm
- Poids : 81 grammes
- Carré : 7 mm




CODE	Article	Vendu par	Poids	Prix H.T. €
493	Batteuse reversible coupe feu - carré de 6 mm	200	81 gr	
208	Gâche pour batteuse - carré de 7 mm	200	81 gr	
209	Batteuse - carré : 7 mm	200	81 gr	
210	gâche equerre réglable	200	18 gr	
212	Batteuse - carré : 7 mm à larder	200	81 gr	
639	Bague de batteuse acier nickelé Diam int. : 19 mm - Diam ext. : 24 mm	200	50 gr	

>> TUBE DE PENDERIE ET SUPPORTS

TUBE OVALE 35 X 15 CHROME

- 3 mètres
- Tube chromé
- Longueur de 3 mètres
- Paquets de 10 longueurs
- Emballage carton / code barre
- Épaisseur : 7/10 eme


CODE : 368



TUBE ROND CHROME

- CODE : 445**
- Diamètre 16 mm
 - Tube chromé
 - Paquet de 20 longueurs
 - Longueur de 3 mètres

- CODE : 369**
- Diamètre 19 mm
 - Tube chromé
 - Paquet de 10 longueurs
 - Longueur de 3 mètres



CODE	Article	Vendu par	Poids	Prix H.T. €
368	Tube de penderie 35 x 15 mm oval / le mètre	10 LG	1.1 Kg/m	
445	Tube de penderie rond diam. 16 / le metre	20 LG	1 Kg/m	
369	Tube de penderie rond diam. 19 / le metre	10 LG	1.3 Kg/m	

NAISSANCE

- Diam. 20

CODE : 367



SUPPORT À OEIL

- Zamak chromé

CODE : 365
- Diam. 19

CODE : 661
- Diam. 16



CODE	Article	Vendu par	Poids	Prix H.T. €
661	Support diam 16 à oeil	100	16 gr	
365	Support diam 19 a oeil	100	20 gr	
367	Naissance chrome diam. 20 mm	100	13 gr	

SUPPORT À OEIL TUBE OVALE

- Sachet de 100 pièces
- Modèle renforcé
- Zamak chromé

CODE : 371



NAISSANCE TUBE OVALE

- Pour tube 35 x 15
- Sachet de 100 pièces
- Zamak chromé

CODE : 366



CODE	Article	Vendu par	Poids	Prix H.T. €
371	Support de tube ovale 35 x 15 à oeil	100	26 gr	
366	Naissance pour tube ovale 35 x 15 mm côté	100	12 gr	

>> PORTES MANTEAUX



CODE : 656

**PORTE MANTEAU
ALU-CHROMÉ**



CODE : 657

**PORTE MANTEAU
SATINÉ**

- Couleur inox



CODE : 899

**PORTE MANTEAU
INOX 304**

CODE : 900


**BUTOIR À POSER
(INOX)**

- Inox 304
- 700 gr
- Diamètre : 90 mm
- Hauteur : 33 mm



CODE	Article	Vendu par	Poids	Prix H.T. €
656	Porte manteau alu-chromé	1	200 gr	
657	Porte manteau satiné - couleur inox	1	200 gr	
899	Porte manteau - Inox 304	1/100	130 gr	
900	Butoir - Inox 304	20	700 gr	

>> **MICROVISEURS**



CODE : 156

**MICROVISEUR
CHROMÉ**

- Microviseur chromé 160°
- Diamètre 12 mm
- Poids : 14 gr
- Longueur : 35 mm à 57 mm

**DIAM.
12 MM
160°
CHROME**




CODE : 155

**MICROVISEUR
OR**

- Diamètre 12 mm
- Longueur : 35 mm à 57 mm
- Couleur Laiton

**DIAM.
12 MM
160°
OR**



CODE : 459

**MICROVISEUR
CHROMÉ**

- Diamètre 12 mm
- Longueur : 35 mm à 60 mm

**DIAM.
12 MM
180°
CHROME**



CODE : 153

**MICROVISEUR
OR**

- Microviseur or 180°
- Diamètre 12 mm
- Longueur : 35 mm à 60 mm

**DIAM.
12 MM
180°
OR**

CODE	Article	Vendu par	Poids	Prix H.T. €
156	D. 12 microviseur 160 ° chrome	25/500	20 gr	
459	D. 12 microviseur 180 ° chrome	25/500	29 gr	
155	D. 12 microviseur 160 ° or	25/500	20 gr	
153	D. 12 microviseur 180 ° or	25/500	29 gr	

>> PIEDS DE TABLES (4)

PIEDS DE TABLES

- Boite carton de 4 pieds
- Hauteur : 710 mm et 820 mm
- Diamètre tube : 60 mm
- Embout plastique réglable
- Réglage de : 25 mm environ
- Support tube en « V » aluminium
- Dimension du carton : 950 mm x 26 mm
- Poids : 4,5 kg

CODE	Article	Vendu par	Poids	Prix H.T. €
773	Le jeu de 4 pieds blanc 710 mm	1	4,5 kg	
774	Le jeu de 4 pieds noir 710 mm	1	4,5 kg	
776	Le jeu de 4 pieds chromé 710 mm	1	4,5 kg	
775	Le jeu de 4 pieds couleur inox 710 mm	1	4,5 kg	
777	Le jeu de 4 pieds couleur inox 820 mm	1	5 kg	



>> CREMAILLERES ET CONSOLES


CONSOLES POUR CRÉMAILLÈRES

**PAS DE
50
MM**

CODE	Article	Vendu par	Poids	Prix H.T. €
1115	Console pour crémaillère - 17 cm	20	105 gr	
1116	Console pour crémaillère - 22 cm	20	130 gr	
1117	Console pour crémaillère - 27 cm	20	180 gr	
1118	Console pour crémaillère - 32 cm	20	227 gr	
1120	Console pour crémaillère - 37 cm	20	260 gr	
1119	Console pour crémaillère - 47 cm	20	310 gr	

CRÉMAILLÈRE

- Crémaillère pas de 50
- Carton de 10 longueurs
- Poids : 1100 gr



CODE	Article	Vendu par	Poids	Prix H.T. €
1121	Crémaillère - 2 mètres	10	1,1 Kg	




CODE : 1121

>> SERRURES A GALANDAGE COULEURS INOX ET ALU-ARGENT

SERRURE POUR GALANDAGE BEC DE CANE AVEC CONDA

- Serrure a crochet
- Têtière couleur inox 160 x 16 mm
- Avec gache couleur inox
- Coupelle saillie : 10 mm
- Avec doigt encastré couleur inox
- Poids : 491 grammes


CODE : 372



SERRURE POUR GALANDAGE AVEC CLÉ

- Serrure a crochet
- Têtière couleur inox 160 x 16 mm
- Avec gache couleur inox
- Coupelle saillie : 10 mm
- Avec doigt encastré couleur inox
- Poids : 491 grammes

CODE : 488



DOIGTS ET COUPELLES

- 2 Coupelles encastrées
- Diamètre coupelle : 50 mm x 58 mm
- Profondeur coupelle : 10 mm
- Diamètre doigt : 16 mm
- Profondeur doigt : 20 mm
- Poids : 177 grammes

CODE : 489



CODE	Article	Vendu par	Poids	Prix H.T. €
372	Serrure à galandage - à condamnation couleur inox	20	485 gr	
488	Serrure à galandage - clé I - couleur inox	20	435 gr	
489	Doigt et coupelles - couleur inox	20	177 gr	
631	Serrure à galandage à condamnation couleur alu	20	485 gr	
632	Serrure à galandage à clé - couleur alu	20	431 gr	


>> GALANDAGE CARRÉ COULEUR INOX

SERRURE POUR GALANDAGE BEC DE CANE AVEC CONDA

- Serrure a crochet
- Têtière couleur inox 160 x 16 mm
- Avec gache couleur inox
- Coupelle saillie : 10 mm
- Avec doigt encastré couleur inox
- Poids : 491 grammes

CODE : 629

**À
FLEUR**




SERRURE POUR GALANDAGE AVEC CLÉ

- Serrure a crochet
- Têtière couleur inox 160 x 16 mm
- Avec gache couleur inox
- Coupelle saillie : 10 mm
- Avec doigt encastré couleur inox
- Poids : 491 grammes

CODE : 630

**À
FLEUR**



CODE	Article	Vendu par	Poids	Prix H.T. €
629	Serrure à galandage - carrée à condamnation - couleur inox	20		
630	Serrure à galandage - carrée clé L - couleur inox	20		


>> PORTE À GALANDAGE



CODE	Article	Article	Vendu par	Poids	Prix H.T. €
641	Contrechâssis + kit finition mdf	600 X 2030 mm			
642	Contrechâssis + kit finition mdf	700 X 2030 mm			
643	Contrechâssis + kit finition mdf	800 X 2030 mm			
644	Contrechâssis + kit finition mdf	900 X 2030 mm			
645	Contrechâssis + kit finition mdf	1000 X 2030 mm			

CODE	Article	Article	Vendu par	Poids	Prix H.T. €
641	Porte pré peinte âme pleine	600 X 2030 mm			
642	Porte pré peinte âme pleine	700 X 2030 mm			
643	Porte pré peinte âme pleine	800 X 2030 mm			
644	Porte pré peinte âme pleine	900 X 2030 mm			
645	Porte pré peinte âme pleine	1000 X 2030 mm			

>> **ANTIPANIQUE SAVIO-CIRCEO**




CODE : 573

**ANTIPANIQUE
1 POINT**

- Barre verte de 1 mètre
- Sous plaque pour prépose

CONFORME
À LA NORME
NF EN 1154



CODE : 574

**ANTIPANIQUE
2 POINTS**

- Barre verte de 1 mètre
- Sous plaque pour prépose

CONFORME
À LA NORME
NF EN 1154



CODE : 576

**BEQUILLE POUR
ANTIPANIQUE**

- Béquille renforcée
- Couleur noire
- Demi cylindre 30x10 (Non fourni)
- Norme CE

CONFORME
À LA NORME
NF EN 1154



CODE : 575

**ANTIPANIQUE
3 POINTS**

- Barre verte de 1 mètre
- Sous plaque pour prépose

CONFORME
À LA NORME
NF EN 1154



CODE	Article	Vendu par	Poids	Prix H.T. €
573	Antipanique 1 point	1	500 gr	
576	Module extérieur béquille	1	696 gr	

CODE	Article	Vendu par	Poids	Prix H.T. €
574	Antipanique 2 points	1	3200 gr	
575	Antipanique 3 points	1	4 kg	

>> CYLINDRES LAITON-ALU CHANTIER

CYLINDRE NICKELE LAITON-ALU

- Rotor laiton / stator alu / 5 goupilles
- 3 clés « KLOSE » robustes
- Boîte avec code barre
- Clé avec logo

CODE	Article	Vendu par	Poids	Prix H.T. €
133	Clés variées 30 x 30	10/50	145 gr	
144	Clés variées 30 x 40	10/50	158 gr	
103	Clés variées 30 x 50	10/50	171 gr	
464	Clés variées 40 x 50	10/50	179 gr	
201	Clés variées 30 x 10	10/50	129 gr	
146	Clés variées 30 x 30 bouton	10/50	145 gr	
350	Ébauche clé	10/50	50 gr	
252	Clés variées 40 x 40	10/50	171 gr	

CODE	Article	Vendu par	Poids	Prix H.T. €
671	S'entrouvrant 30 x 30 mm KA7	10/15	145 gr	
669	S'entrouvrant 30 x 30 mm KA8	10/15	145 gr	
670	S'entrouvrant 30 x 30 mm KA9	10/15	145 gr	
143	s'entrouvrant 30 x 40 mm	10/15	158 gr	
198	s'entrouvrant 30 x 50 mm	10/15	171 gr	
214	s'entrouvrant 40 x 40 mm	10/15	171 gr	
465	s'entrouvrant 40 x 50 mm	10/15	179 gr	
202	s'entrouvrant 30 x 10 mm	10/15	129 gr	
462	S'entrouvrant 30 x 30 mm Béton	10/15	145 gr	



>> CYLINDRES LAITON NICKELÉ

CYLINDRE NICKELÉ

- Rotor laiton
- 5 goupilles
- Stator laiton nickelé
- 5 goupilles
- 3 clés « KLOSE » robustes
- Boîte avec code barre

CODE	Article	Vendu par	Poids	Prix H.T. €
903	S'entrouvrant 30 x 30 (laiton poli) KA 55	10/50	198 gr	
905	S'entrouvrant 30 x 30 (laiton poli) KA 56	10/50	198 gr	
131	Variés 30 x 30 mm	10/50	198 gr	
134	S'entrouvrant 30 x 30 mm	10/50	198 gr	
229	Variés 30 x 40 mm	10/50	223 gr	
230	S'entrouvrant 30 x 40 mm	10/50	223 gr	
232	Variés 30 x 50 mm	10/50	248 gr	
250	S'entrouvrant 30 x 50 mm	10/50	248 gr	
136	Variés 40 x 40 mm	10/50	248 gr	
231	S'entrouvrant 40 x 40 mm	10/50	248 gr	
137	Variés 40 x 50 mm	10/50	273 gr	
138	S'entrouvrant 40 x 50 mm	10/50	273 gr	
234	Variés 30 x 30 mm b	10/50	198 gr	
235	S'entrouvrant 30 x 30 mm b	10/50	198 gr	
233	Variés 30 x 10 mm	10/50	145 gr	
251	S'entrouvrant 30 x 10 mm	10/50	145 gr	
704	S'entrouvrant 30 x 30 mm	10/50	198 gr	



>> CYLINDRES SUR PG

CYLINDRE LAITON NIQUELE SUR PASSE GENERAL

- Cylindre 6 pistons
- Clés marquées « KLOSE »
- 3clés
- Boite de 10 cylindres

**6
PISTONS**

CODE	Article	Vendu par	Poids	Prix H.T. €
343	Cylindre 30 x 30 sur PG	10/50	175 gr	
344	Cylindre 40 x 30 sur PG	10/50	198 gr	
345	Cylindre 30 x 10 sur PG	10/50	145 gr	
346	Cylindre 40 x 40 sur PG	10/50	210 gr	
347	Cylindre 30 x 50 sur PG	10/50	230 gr	
348	Cylindre 30 x 30 béton sur PG	10/50	175 gr	
349	Clé PG	3	50 gr	
350	Ébauche clé	3	50 gr	



>> CYLINDRES RÉVERSIBLES LAITON NICKELÉ

CYLINDRE NICKELÉ CLÉ RÉVERSIBLE

- 5 clés
- Carte de propriété
- Clés standards
- Boite individuelle
- 20 pistons

**20
PISTONS**

CODE	Article	Vendu par	Poids	Prix H.T. €
341	Cylindre réversible 30 x 30	10	280 gr	
360	Cylindre réversible 30 x 40	10	306 gr	
672	Cylindre réversible 30 x 50	10	332 gr	
678	Cylindre réversible 40 x 40 bouton	10	332 gr	
679	Cylindre réversible 30 x 10	10	230 gr	
680	Cylindre 30 x 30 béton	10	280 gr	
729	Cylindre réversible 50 x 50	10	370 gr	



>> CYLINDRES A ROUE 10 DENTS QUALITE

CYLINDRE A ROUE 10 DENTS

- 33 x 33
- Cylindre 66 cm
- Poids : 230 gr
- 5 clés reversibles
- Clés standards

CODE : 340




CODE	Article	Vendu par	Poids	Prix H.T. €
340	Cylindrè à roue 10 dents	20	281 gr	

>> SERRURES A LARDER STANDARD (NON NF)

CODE : 226

SERRURES A LARDER
AXE 50 MM
EPAISSEUR 14 MM

- Carré de 7 mm
- Sans gâche
- Serrure non NF
- Axe à 50 mm
- Poids : 487 gr



CODE : 248

SERRURES A LARDER
AXE 50 MM
EPAISSEUR 14 MM

- Carré de 8 mm
- Sans gâche
- Serrure non NF
- Axe à 50 mm



CODE	Article	Vendu par	Poids	Prix H.T. €
226	Axe 50 mm carré de 7 mm - Non NF	30	428 gr	
248	Axe 50 mm carré de 8 mm - Non NF	30	460 gr	

>> SERRURES A LARDER NF

SERRURES A LARDER
AXE 50 MM
EPAISSEUR 14 MM

- Carré : 7 mm
- Sans gâche
- Serrure NF
- Axe a 50 mm
- Poids : 500 gr


CONFORME
À LA NORME
NF EN 1154



SERRURES A LARDER
AXE 50 MM
EPAISSEUR 14 MM

- Sans gâche
- Serrure NF
- Axe à 50 mm

CONFORME
À LA NORME
NF EN 1154



CODE	Article	Vendu par	Poids	Prix H.T. €
119	Bec de cane - NF	10/25	500 gr	
399	Demi tour - NF	10/25	500 gr	
120	A condamnation - NF	10/25	500 gr	
118	A cylindre - NF	10/25	500 gr	

>> SERRURES A LARDER "LÉGÈRES"

SERRURES A LARDER


AXE 40 MM

EPAISSEUR 12 MM

- Épaisseur de 12 mm
- Carton de 30 pièces
- Têtière Ronde
- Sans Gâche

**AXE
40
MM**

CODE	Article	Vendu par	Poids	Prix H.T. €
223	Axe 40 mm - Bec de cane	30	260 gr	
224	Axe 40 mm - clé L - 1 clé n° 2	30	260 gr	
225	Axe 40 mm - à condamnation	30	260 gr	
121	Axe 40 mm - serrure axe 40 à cylindre	30	260 gr	



SERRURES A LARDER


AXE 50 MM

EPAISSEUR 14 MM

- Épaisseur de 14 mm
- Carton de 30 pièces
- Têtière Ronde
- Sans Gâche

**AXE
50
MM**

CODE	Article	Vendu par	Poids	Prix H.T. €
478	Axe 50 mm - Bec de cane	30	300 gr	
479	Axe 50 mm - demi tour - 1 clé identique	30	300 gr	
480	Axe 50 mm - à condamnation	30	300 gr	



QUINCAILLERIE
DE BÂTIMENT

KLOSE[®]
besser

Pour les métalliers et les serruriers ...


>> VERROUS DE PORTE



CLES VARIÉES - CODE : 457
CLES IDENTIQUES - CODE : 458


VERROU À BOUTON

- Axe des trous : 38 X 70 mm (CITY)
- Canon de 45 mm
- 3 clés numérotées et gravées
- Numéro de clé sur le foncet
- Poids : 750 grammes



CODE : 513

VERROU À BOUTON AVEC CANON RALLONGÉ DECOUPABLE



CODE : 512

VERROU À CYLINDRE EUROPÉEN

- Axe des trous : 40 mm
- Course du pêne : 75 mm
- Porte de 40 mm : cylindre de
- Porte de 45 mm : cylindre de
- Porte de 50 mm : cylindre de
- Porte de 60 mm : cylindre de
- Porte de 45 mm : cylindre de
- Porte de 50 mm : cylindre de
- Porte de 60 mm : cylindre de



CODE 744

VERROU À CODE

- Code digital et clavier mecanique
- Coffre en alliage moulé
- Mécanisme a combinaison modifiable
- 8000 combinaisons possibles
- Réversible D/G
- Verrou avec pene dormantnen applique
- Pour porte d'epaisseur 30 à 55 mm
- Pour utilisation externe ou interne

CODE	Article	Vendu par	Poids	Prix H.T. €
457	Verrou à bouton c 45 mm clés varié	24	750 gr	
458	Verrou à bouton c 45 mm clé identiques	24	750 gr	
513	Verrou à bouton canon 110 mm à rallonge	24	850 gr	
512	Verrou pour cylindre europ	24	450 gr	
744	Verrou à code	1	1.4 Kg	

>> SERRURES EN APPLIQUE



SERRURE EN APPLIQUE

- A fouillot 140 x 70 mm
- 5 clés, pène et cylindre laiton
- n° sur la clé
- n° sur la serrure
- 3 tours profil CA3
- Poids : 1.200 Kg



SERRURE EN APPLIQUE

- A tirage 140 x 70 mm
- 5 clés, pène et cylindre laiton
- n° sur la clé
- n° sur la serrure
- 3 tours profil CA3
- Poids : 1.200 Kg



SERRURE EN APPLIQUE

- A fouillot 70 x 120 mm
- 5 clés, pène et cylindre laiton
- n° sur la clé
- n° sur la serrure
- 3 tours profil CA3
- Poids : 1.200 Kg

CODE	Article	Vendu par	Prix H.T. €
504	Serrure en applique à fouillot 140 x 70 mm droite c45	1/20	
505	Serrure en applique à fouillot 140 x 70 mm gauche c45	1/20	
506	Serrure en applique à fouillot 140 x 70 mm droite c50	1/20	
526	Serrure en applique à fouillot 140 x 70 mm gauche c50 clés identiques	1/20	
523	Serrure en applique à fouillot 140 x 70 mm droite c45 clés identiques	1/20	
525	Serrure en applique à fouillot 140 x 70 mm droite c50 clés identiques	1/20	
524	Serrure en applique à fouillot 140 x 70 mm gauche c45 clés identiques	1/20	
515	Serrure en applique à tirage 140 x 70 mm droite c45	1/20	
516	Serrure en applique à tirage 140 x 70 mm gauche c45	1/20	
517	Serrure en applique à tirage 140 x 70 mm droite c50	1/20	
518	Serrure en applique à tirage 140 x 70 mm gauche c50	1/20	

CODE	Article	Vendu par	Prix H.T. €
527	Serrure en applique a tirage 140 x 70 mm gauche c45 clés identiques	1/20	
528	Serrure en applique a tirage 140 x 70 mm droite c45 clés identiques	1/20	
529	Serrure en applique a tirage 140 x 70 mm droite c50 clés identiques	1/20	
530	Serrure en applique a tirage 140 x 70 mm gauche c50 clés identiques	1/20	
519	Serrure en applique à fouillot 70 x 120 mm droite c45	1/20	
520	Serrure en applique à fouillot 70 x 120 mm gauche c45	1/20	
521	Serrure en applique à fouillot 70 x 120 mm droite c50	1/20	
522	Serrure en applique à fouillot 70 x 120 mm gauche c50	1/20	
531	Serrure en applique à fouillot 70 x 120 mm droite c45 clés identiques	1/20	
532	532 Serrure en applique à fouillot 70 x 120 mm gauche c45 clés identiques	1/20	
533	533 Serrure en applique à fouillot 70 x 120 mm droite c50 clés identiques	1/20	
534	534 Serrure en applique a fouillot 70 x 120 mm gauche c50 clés identiques	1/20	



JEU DE CYLINDRES LAITON

CODE : 597 / CODE : 598
CODE : 599 / CODE : 600

CODE	Article	Vendu par	Poids	Prix H.T. €
597	Jeu de cylindres clés identiques : 45 mm	20	200 gr	
598	Jeu de cylindres clés identiques : 50 mm	20	220 gr	
599	Jeu de cylindres clés identiques : 60 mm	20	240 gr	
600	Jeu de cylindres clés identiques : 70 mm	20	260 gr	

>> SERRURES 5 POINTS



DROITE CODE : 405
GAUCHE CODE : 406
BLANC

SERRURE 5 POINTS BLINDEX

- Serrure 5 points
- Canon de 50 mm
- 5 clés a pompe
- Tringles réglables
- Hauteur : 2 mètres 50
- Protecteur acier trempé
- Gâche au sol
- Possibilité s'entrouvrant
- Poids : 2,900 Kg
- Tringles : 1.250 M



DROITE CODE : 403
GAUCHE CODE : 404
MARRON

SERRURE 5 POINTS BLINDEX

- Serrure 5 points
- Canon de 50 mm
- 5 clés a pompe
- Tringles réglables
- Hauteur : 2 mètres 50
- Protecteur acier trempé
- Gâche au sol
- Possibilité s'entrouvrant
- Poids : 2,900 Kg
- Tringles : 1.250 M

MARRON CODE : 595

MOTTURA SERRURE REVERSIBLE

- Protecteur molybdene
- Long tringles : 2500 MM
- Carton de 10 pièces
- Poids : 6,5 Kg



BLANCHE CODE : 594

MOTTURA SERRURE REVERSIBLE

- Protecteur molybdene
- Long tringles : 2500 MM
- Carton de 10 pièces
- Poids : 6,5 Kg




CODE	Article	Vendu par	Poids	Prix H.T. €
403	Serrure 5 points à tirage «blindex marron» droite	1	2,9 kg	
404	Serrure 5 points à tirage «blindex marron» gauche	1	2,9 kg	
405	Serrure 5 points à tirage « blindex » - blanche droite	1	2,9 kg	
406	Serrure 5 points à tirage « blindex » - blanche gauche	1	2,9 kg	
594	Serrure 3 points réversible blanche	1	6,5 kg	
595	Serrure 3 points réversible marron	1	6,5 kg	

>> SERRURES À CYLINDRE EUROPEEN

CODE : 636

HORIZONTALE À FOUILLOT GAUCHE

- 140 x 70 mm
- Cylindre europe
- Avec vis
- Fournie sans cylindre



CODE : 637

VERTICALE À FOUILLOT DROITE

- 70 x 120 mm
- Cylindre europe
- Avec vis
- Fournie sans cylindre



CODE	Article	Vendu par	Poids	Prix H.T. €
635	Serrure 140 x 70 cyl européen droite	1/20	1 kg	
636	serrure 140 x 70 cyl européen gauche	1/20	1 kg	
637	Serrure 70 x 120 cyl européen droite	1/20	1 kg	
638	Serrure 70 x 120 cyl européen gauche	1/20	1 kg	

>> COFFRES 1 PT MENUISERIE METALLIQUE - TETIERE PLATE

AXE 25 MM CODE : 305
AXE 30 MM CODE : 306
AXE 35 MM CODE : 307

**SERRURE MENUISERIE
METALLIQUE
A ROULEAU / PENE BASCULANT**

- Entraxe 85 mm
- Têtière inox



AXE 25 MM CODE : 300
AXE 30 MM CODE : 301
AXE 35 MM CODE : 302

**SERRURE MENUISERIE
METALLIQUE
A FOUILLOT / PENE BASCULANT**

- Entraxe 85 mm
- Têtière inox



CODE	Article	Vendu par	Poids	Prix H.T. €
300	Serrure fouillot pene basculant 25 mm	1/10		
301	Serrure fouillot pene basculant 30 mm	1/10		
302	Serrure à fouillot pene basculant 35 mm	1/10		
305	Serrure à rouleau pene basculant axe 25 mm	1/10		
306	Serrure à rouleau pene basculant axe 30 mm	1/10		
307	Serrure à rouleau pene basculant axe 35 mm	1/10		

AXE 25 MM CODE : 310
AXE 30 MM CODE : 311
AXE 35 MM CODE : 312

**SERRURE MENUISERIE
METALLIQUE
A FOUILLOT / PENE SORTANT**

- Entraxe 85 mm
- Têtière inox
- Pène sortant



AXE 25 MM CODE : 313
AXE 30 MM CODE : 314
AXE 35 MM CODE : 315

**SERRURE MENUISERIE
METALLIQUE
A ROULEAU / PENE SORTANT**

- Entraxe 85 mm
- Têtière inox
- Pène sortant



CODE	Article	Vendu par	Poids	Prix H.T. €
313	Serrure à rouleau pene sortant 25 mm	1/10		
314	Serrure à rouleau pene sortant 30 mm	1/10		
315	Serrure à rouleau pene sortant 35 mm	1/10		
310	Serrure fouillot pene sortant axe 25 mm	1/10		
311	Serrure fouillot pene sortant axe 30 mm	1/10		
312	Serrure fouillot pene sortant axe 35 mm	1/10		

>> SERRURES 3 POINTS A LARDER - MENUISERIE METALLIQUE « MICHLER »

CODE : 321
CODE : 322

TÉTIÈRE PLATE À FOUILLOT

CODE	Article	Vendu par	Poids	Prix H.T. €
321	Tétière plate à fouillot axe à 30 mm	1	2.25 kg	
322	Tétière plate à fouillot axe à 35 mm	1	2.35 kg	

CODE : 326
CODE : 327

TÉTIÈRE PLATE À ROULEAU

CODE	Article	Vendu par	Poids	Prix H.T. €
326	Tétière plate à rouleau axe à 30 mm	1	2.25 kg	
327	Tétière plate à rouleau axe à 35 mm	1	2.35 kg	

CODE : 318
CODE : 319
CODE : 320

« TETIERE EN U » À FOUILLOT

CODE	Article	Vendu par	Poids	Prix H.T. €
318	« Tetiere en u » à fouillot axe à 25 mm	1	2,15 kg	
319	« Tetiere en u » à fouillot axe à 30 mm	1	2,25 kg	
320	« Tetiere en u » à fouillot axe à 35 mm	1	2,35 kg	

CODE : 323
CODE : 324
CODE : 325

« TETIERE EN U » A ROULEAU

CODE	Article	Vendu par	Poids	Prix H.T. €
323	« Tetiere en u » à rouleau axe à 25 mm	1	2,15 kg	
324	« Tetiere en u » à rouleau axe à 30 mm	1	2,25 kg	
325	« Tetiere en u » à rouleau axe à 35 mm	1	2,35 kg	



>> BOUTONS ET BEQUILLES

CODE : 443

BOUTON ALUMINIUM NOIR

- Carré 6 mm
- Longueur carré : 93 mm

CODE	Article	Vendu par	Poids	Prix H.T. €
443	Bouton aluminium noir	12	120 gr	



CODE : 444

BOUTON DECOR ALUMINIUM

- Carré 6 mm
- Longueur carré : 93 mm

CODE	Article	Vendu par	Poids	Prix H.T. €
444	Bouton décor aluminium	12	130 gr	



CODE : EN COURS

BEQUILLE DE PORTE CARRE DE 8

- Carré 8 mm
- Longueur carré :
- Avec rosaces plastiques

EN COURS D'ÉTUDE

CODE	Article	Vendu par	Poids	Prix H.T. €
	Béquille de porte carré de 8	20		



>> BEQUILLES SUR ROSACES STELLUS

CODE : 496

PAIRE DE BEQUILLES BLANCHES

- Béquilles à ressort
- Carré de 8 x 120 mm
- Axe des trous : 52 / 42 mm
- Cache a ressort

CODE : 499

PAIRE DE ROSACES BLANCHES

- Sous plaque à visser
- cache à clipper
- Largeur : 31 mm
- Hauteur : 61 mm

CODE	Article	Vendu par	Poids	Prix H.T. €
496	Paire de bequilles sur rosaces blanches	10	360 gr	
499	Paire de rosaces à cylindres blanches	10	30 gr	



CODE : 497

PAIRE DE BEQUILLES GRISE

- Béquilles à ressort
- Carré de 8 x 120 mm
- Axe des trous : 52 / 42 mm
- Cache a ressorts

CODE : 500

PAIRE DE ROSACES GRISES

- Sous plaque à visser
- Cache à clipper
- Largeur : 31 mm
- Hauteur : 61 mm

CODE	Article	Vendu par	Poids	Prix H.T. €
497	Paire de bequilles sur rosaces argent	10	360 gr	
500	Paire de rosaces à cylindres argent	10	30 gr	



CODE : 498

PAIRE DE BEQUILLES NOIRE

- Béquilles à ressort
- Carré de 8 x 120 mm
- Axe des trous : 52 / 42 mm
- Cache a ressort

CODE : 501


PAIRE DE ROSACES NOIRES

- Sous plaque à visser
- Cache à clipper
- Largeur : 31 mm
- Hauteur : 61 m

CODE	Article	Vendu par	Poids	Prix H.T. €
498	Paire de béquilles sur rosaces noires	10	360 gr	
501	Paire de rosaces à cylindres noires	10	30 gr	




>> SERRURES DE GARAGES



CLÉS VARIÉS - CODE : 449
CLÉS IDENTIQUES - CODE : 667

BOULE 4218 VIRO

- Pour rideau roulant et porte basculante
- 3 clés
- Boulons diamètre 12




CLÉS VARIÉES CODE : 547
CLÉS IDENTIQUES CODE : 668

BOULE FORTRESS

- Pour porte basculante et rideau roulant
- 3 clés
- Boulons de 12


CODE	Article	Vendu par	Poids	Prix H.T. €
449	Boule Viro 4218 clés variées	1	3,4 kg	
667	Boule Viro 4218 clés identiques	1	3,4 kg	
547	Boule Fortress clés variées	1	3,3 kg	
668	Boule Fortress clés identiques	1	3,3 kg	



CADENAS VARIÉS - CODE : 665
CADENAS IDENTIQUES - CODE : 666

PORTE CADENAS FORTRESS

- 3 clés
- Cadenas renforcé



TIGES DROITES / CLÉS VARIÉES CODE : 662
CLÉS IDENTIQUES CODE : 663
TIGES DÉPORTÉES / CLÉS VARIÉES CODE : 548
CLÉS IDENTIQUES CODE : 664

SERRURE DE RIDEAUX

- 155 X 40 mm
- 3 clés

CODE	Article	Vendu par	Poids	Prix H.T. €
665	Porte cadenas de rideau clés variées	1		
666	Porte cadenas de rideau clés identiques	1		
662	Serrure rideaux tiges droites / clés variées	1		
663	Serrure rideaux tiges droites / clés identiques	1		
548	Serrure rideaux tiges déportées / clés variées	1		
664	Serrure rideaux tiges déportées / clés identiques	1		
826	Serrure de rideau KLOSE tige droite	1		
827	Serrure de rideau KLOSE tige déportées	1		

>> PAUMELLES A SOUDER

PAUMELLES BAGUES A BILLE

CODE : 110

- 120 mm
- Poids : 200 grammes

CODE : 111

- 140 mm
- Poids : 360 grammes

CODE : 112

- 160 mm
- Poids : 415 grammes

CODE : 069

- 180 mm
- Poids : 615 grammes

CODE	Article	Vendu par	Poids	Prix H.T. €
110	Paumelles bagues à billes 120 mm	60	200 gr	
111	Paumelles bagues à billes 140 mm	40	360 gr	
112	Paumelles bagues à billes 160 mm	40	415 gr	
069	Paumelles bagues à billes 180 mm	20	615 gr	



PAUMELLES BAGUES LAITON

CODE : 105

- 80 mm
- Poids : 85 grammes

CODE : 106

- 100 mm
- Poids : 165 grammes

CODE : 107

- 120 mm
- Poids : 200 grammes

CODE : 108

- 140 mm
- Poids : 360 grammes

CODE : 109

- 160 mm
- Poids : 405 grammes

CODE	Article	Vendu par	Poids	Prix H.T. €
105	Paumelles bagues laiton 80 mm	160	85 gr	
106	Paumelles bagues laiton 100 mm	80	165 gr	
107	Paumelles bagues laiton 120 mm	60	200 gr	
108	Paumelles bagues laiton 140 mm	40	360 gr	
109	Paumelles bagues laiton 160 mm	40	405 gr	



PAUMELLES INOX BAGUES INOX

CODE : 799

- 100 mm
- Poids : 170 grammes

CODE : 163

- 120 mm
- Poids : 210 grammes


CODE : 162

- 140 mm
- Poids : 367 grammes

CODE	Article	Vendu par	Poids	Prix H.T. €
799	paumelles inox bagues inox 100 mm	80	170 gr	
163	Paumelles inox bagues inox 120 mm	60	210 gr	
162	Paumelles inox bagues inox 140 mm	40	367 gr	




>> PIVOTS DE PORTAIL



CODE : 256

**JEU DE PIVOTS DE PORTAIL
POUR TUBE 30 X 30 MM**


- (Carré de 25 X 25)
- Capot plastic blanc
- Bille acier
- poids : 1510 Grammes



CODE : 157

**JEU DE PIVOTS DE PORTAIL
POUR TUBE 35 X 35 MM**


- (Carré de 30 X 30)
- Capot plastic blanc
- Bille acier
- Poids : 1600 Grammes



CODE : 213

**JEU DE PIVOTS DE PORTAIL
POUR TUBE 40 X 40 MM**

- (Carré de 35 X 35)
- Capot plastic blanc
- Bille acier
- Poids : 1660 Grammes




CODE : 159

**JEU DE PIVOTS DE PORTAIL
POUR TUBE 50 X 50 MM**

- (Carré de 45 X 45)
- Capot plastic blanc
- Bille acier
- Poids : 1720 Grammes

CODE	Article	Vendu par	Poids	Prix H.T. €
256	Jeu pivots de portail pour tube 30 x 30 mm	6	1510 gr	
157	Jeu pivots de portail pour tube 35 x 35 mm	6	1600 gr	
213	Jeu pivots de portail pour tube 40 x 40 mm	6	1660 gr	
159	Jeu pivots de portail pour tube 50 x 50 mm	6	1720 gr	

>> BARRIERES DE PARKING



CODE : 158

BARRIERE DE PARKING 3 BRAS AUTOMATIQUE A LA FERMETURE

- Demi cylindre avec 3 clés
- Tube galvanisé à chaud
- Avec chevilles acier
- Tube diamètre : 50 mm
- Largeur hors tout : 96 cm
- Poids : 9 kg



CODE : 552

BARRIERE DE PARKING 1 BRAS AUTOMATIQUE A LA FERMETURE

- Demi cylindre avec 3 clés
- Tube galvanisé à chaud
- Avec chevilles acier
- Tube diamètre : 2,5 cm
- Largeur hors tout : 36 cm
- Hauteur hors tout : 60 cm
- Poids : 4,3 Kg



CODE : 124

BARRIERE DE PARKING SOLAIRE

- 2 émetteurs
- Vis de fixation



CODE : 123

BARRIERE DE PARKING A BATTERIE

- 2 émetteurs
- Vis de fixation

CODE	Article	Vendu par	Poids	Prix H.T. €
158	Barriere de parking 3 bras automatique à la fermeture	1/40	12 Kg	
552	Barriere de parking 1 bras	1/40	4,3 Kg	
124	Barriere de parking solaire 2 émetteurs	1/40	8 Kg	
123	Barriere de parking à batterie 2 émetteurs	1/40	8 Kg	

>> BARRIÈRE DE PARKING AUTOMATIQUE

CODE : 124

DÉSIGNATION BARRIÈRE DE PARKING AUTOMATIQUE À ÉNERGIE SOLAIRE, TÉLÉCOMMANDÉE

- Voltage : DC 6V
- Dimensions du panneau solaire : 130 X 60 X 4.3 mm
- Ampérage : 3.5 A
- Vitesse de montée et descente de l'arceau : 5 à 6 secondes
- Hauteur arceau levé : 380 mm
- Hauteur arceau baissé : 75 mm
- Distance maxi utilisation télécommande : < 15 m
- Limite de température : -10° à + 55°C
- Dimensions totales barrières : 380 X 460 X 75 mm
- Poids total : 8 kg



Résistance à la pression :

La barrière peut supporter une force de pression de 300 kg sans aucun dommage.

Auto blocage :

Quand la barrière est levée ou baissée, personne d'autre que l'utilisateur ne peut changer sa position.

Scellement :

Le niveau de protection (IP) est de 65 et peut facilement empêcher la poussière de rentrer et éviter les dommages éventuels causés par l'eau des lavages sur place.

Contrôle manuel :

Si la batterie de la barrière CWZSE-EL est déchargée ou endommagée, actionner le bras basculant en tirant ou poussant pour le lever ou le baisser. Ensuite la batterie pourra être facilement enlevée et rechargée.

Contrôle électrique :

Si la batterie de la barrière CWZSE-EL est déchargée ou endommagée, introduire la prise de la batterie dans le courant général et appuyer sur la télécommande pour l'actionner. Ensuite la batterie pourra être facilement enlevée et rechargée.

Coupure d'alimentation sur la résistance :

Le courant de la barrière devra automatiquement être coupé pour empêcher des forces externes très puissantes d'endommager son moteur électrique.

Indicateur de baisse de puissance :

Si la batterie de la barrière CWZSE-EL est déchargée ou endommagée, une lampe témoin va clignoter 3 fois pour prévenir l'utilisateur et qu'il la recharge à temps.

CODE	Article	Vendu par	Poids	Prix H.T. €
124	Barrière de parking automatique à énergie solaire télécommandée	1	8 Kg	
123	Barrière de parking automatique à batterie télécommandée	1	8 Kg	


>> FERME PORTES



ARGENT - CODE : 580
NOIR - CODE : 591

FERME PORTE **"KLOSE" JS 240**

- Force 2/4



COULEUR ARGENT - CODE : 658
COULEUR NOIRE - CODE : 660

FERME PORTE **À COULISSE "BALAGAN"**

- Force 3 «Fixe»



CODE : 583

PETIT FERME PORTE **«KLOSE» JS 234**

- CE
- coupe feu
- Force 2-3-4
- Couleur argent



COULEUR ARGENT - CODE : 582
COULEUR NOIRE - CODE : 593

FERME PORTE **"KLOSE" JS 250**

- Force 2-3-4-5
- Freinage à l'ouverture
- Plaque de montage




COULEUR ARGENT - CODE : 908
COULEUR NOIRE - CODE : 909

PLAQUE DE MONTAGE **POUR JS 250**



CODE	Article	Vendu par	Poids	Prix H.T. €
582	Ferme porte Klose - JS 250 - Force 2/5 - Couleur argent	10		
593	Ferme porte Klose - JS 250 - Force 2/5 - Couleur noir	10		
908	Plaque de montage pour 582 - Argent	10		
909	Plaque de montage pour 593 - Noire	10		
580	Ferme porte Klose - JS 240 - Bras compas - Argent	10		
591	Ferme porte Klose - JS 240 - Bras compas - Noire	10		
583	Petit ferme porte Klose - JS 234 - Couleur argent	10		
658	Ferme porte bras à coulisse - "Balagan" - Couleur argent	10		
660	Ferme porte bras à coulisse - "Balagan" - Couleur noire	10		

>> VENTOUSES MAGNETIQUES



CODE : 149
VENTOUSE MAGNETIQUE 280 KG

- Largeur : 38 mm
- Force : 280 kg
- 12 volts
- poids : 2070 grammes



CODE : 150
VENTOUSE MAGNETIQUE 300 KG

- Largeur :
- Force : 300 kg
- 12 volts
- Poids : 2050 grammes



CODE : 151
VENTOUSE MAGNETIQUE
500 KG

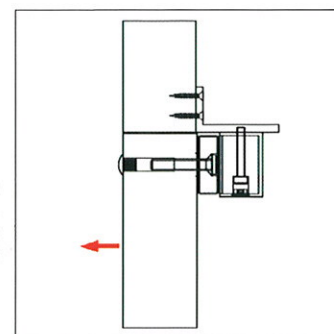
- Largeur :
- Force : 500 kg
- 12 volts
- Poids : 4650 grammes

CODE : 194
EQUERRE EN « L »
POUR 300 KG

- Poids : 827 grammes

CODE : 193
EQUERRE EN « L »
POUR 500 KG

- Poids : 827 grammes

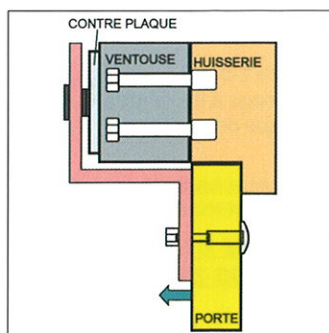


CODE : 152
EQUERRE EN « Z »
POUR 300 KG

- 12 volts
- Poids : 827 grammes

CODE : 192
EQUERRE EN « Z »
POUR 300 KG

- Poids : 827 grammes



CODE	Article	Vendu par	Poids	Prix H.T. €
149	Ventouse magnetique 280 kg à encastrer	1	2070 gr	
150	Ventouse magnetique 300 kg en applique	1	2050 gr	
151	Ventouse magnetique 500 kg en applique	1	4650 gr	
194	Équerre en « l » pour 300 kg	1	827 gr	
193	Équerre en « l » pour 500 kg	1	827 gr	
152	Équerre en « z » pour 300 kg	1	827 gr	
192	Équerre en « z » pour 500 kg	1	827 gr	